


MONOA+

ソファ

組立説明書

この度は、当社の商品をお買い上げいただき誠にありがとうございます。
組立説明書をよくお読みいただき、正しく安全に「組立」・「使用」いただきますようお願い申し上げます。
また、組立説明書は大切に保管いただき、必要な時にお読みください。



商品コード	1031365 1031366 1031367		
サイズ	幅約 145cm × 奥行約 74cm × 高さ約 58cm		
材質	表面生地：ポリエステル 100% 中材：22D ウレタン、スプリング 脚部：プラスチック		
原産国	中国	Made in China	



GLAMSTYLE CO., LTD
株式会社グラムスタイル

〒569-1013 大阪府高槻市成合南の町 5 番 3 号



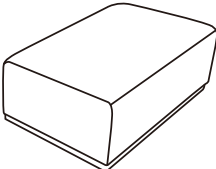



⚠ 取り扱い上のご注意

- ◆組立・設置の際は、必ず安定した平らな場所で行ってください。
- ◆作業を行う際は、十分なスペースを確保し、床に傷がつかないよう、厚手の布や段ボールなどを敷いてください。
- ◆屋内でのご使用をお願いします。
- ◆各部がきちんと組立られているかご使用前に必ずご確認ください。
組み立てが不十分ですと、使用中に商品の破損や転倒し、ケガを
する恐れがあります。
- ◆水平な場所に設置してご使用ください。水平ではない場所での使用
は、ガタツキや異常音などの故障の原因となります。
- ◆直射日光が当たる場所や高温多湿の場所等でのご使用はおやめく
ださい。変形・変色・カビ等の原因になります。
- ◆日常のお手入れは、柔らかい乾いた布で軽く拭いてください。
- ◆定期的に掃除機や柔らかいブラシでやさしくブラッシングしてくだ
さい。強くこすると張り地が劣化してしまう可能性があります。

部品一覧

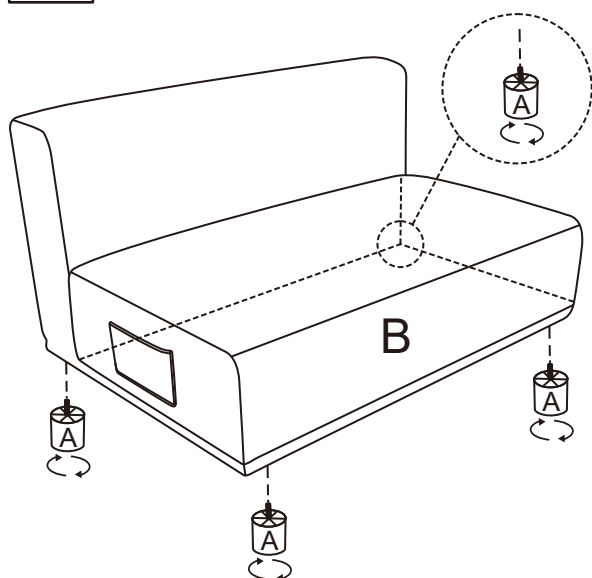
組立を始める前に、必ず部品をご確認ください。

A × 8  脚	B × 1  本体
C × 1  オットマン	D × 2  クッション

組立手順

※ねじは仮止めの状態で組み立てを進め、全体のバランスを確認したあと、最後にすべてのねじをしっかりと締めてください。

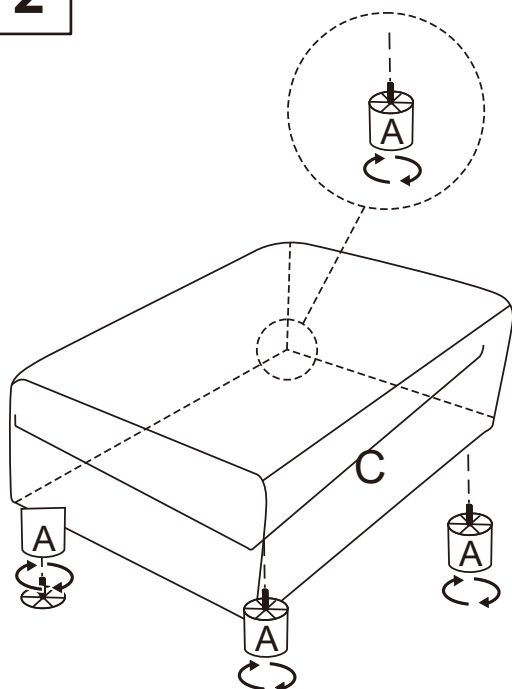
1



(1) 【ハイタイプでご使用される場合】

B（ソファー本体）の下に A（脚）
を 4 本ずつ取り付けてください。

2



(2) C（オットマン）の下に A（脚）
を 4 本ずつ取り付けてください。